

PRESUPUESTOS



FUNDACIÓN FUENTE AGRÍA

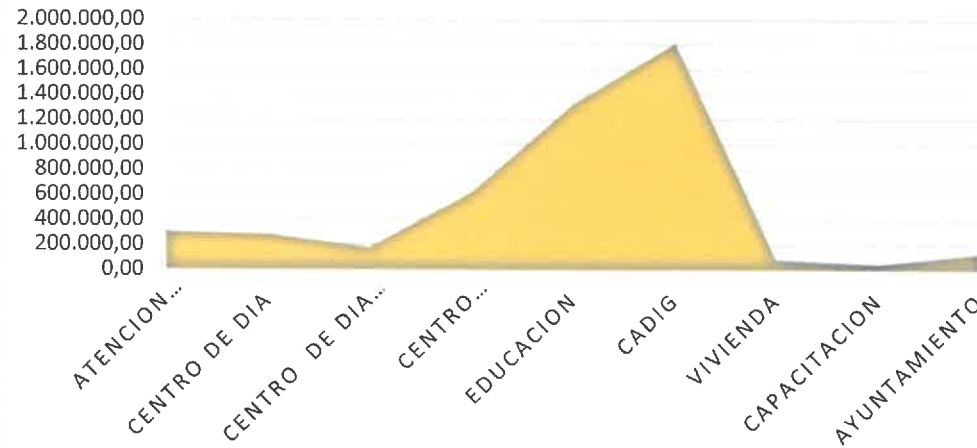
AÑO 2022

APROBADOS 17/03/022

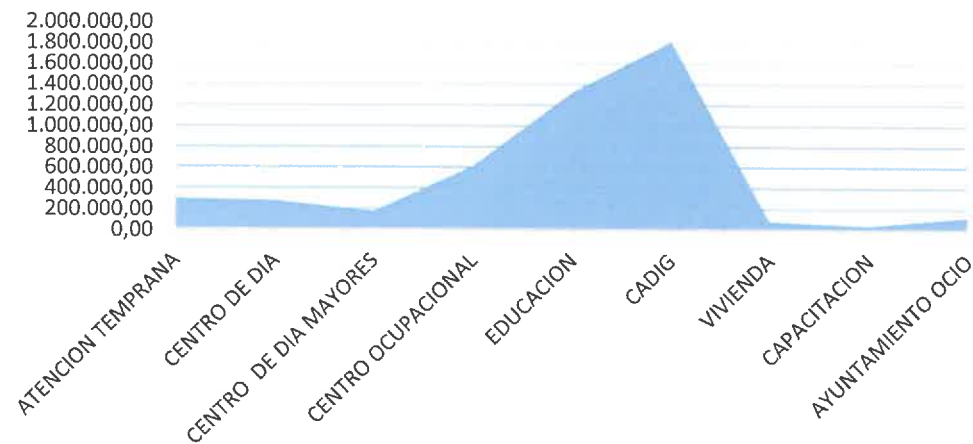


FUNDACIÓN FUENTE AGRIA

INGRESOS POR CENTROS



GASTOS POR CENTROS





FUNDACIÓN FUENTE AGRÍA

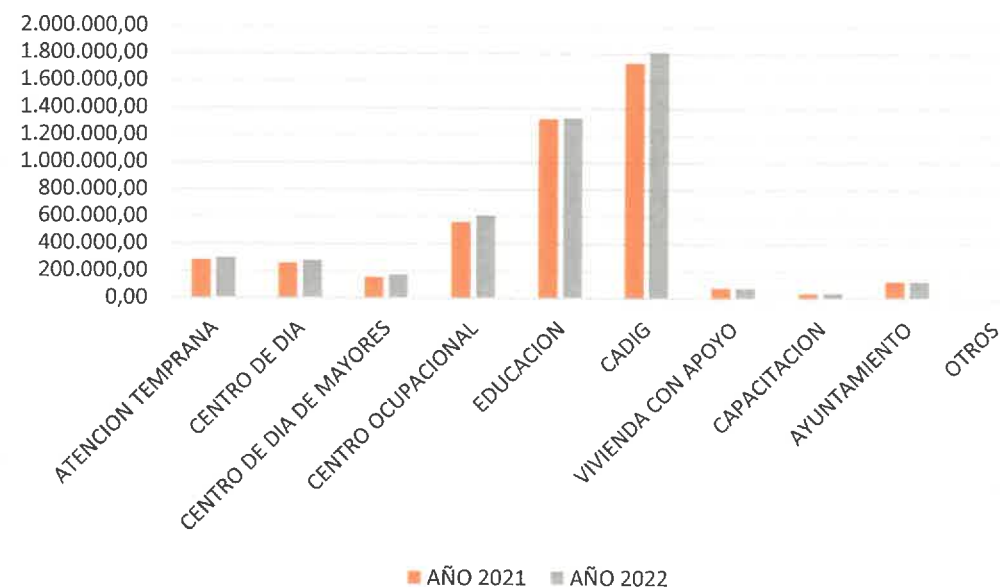
DESGLOSE GASTOS PERSONAL

DESGLOSE GASTOS PERSONAL (SALARIOS Y SEGURIDAD SOCIAL)	TOTAL	ATENCION TEMPRANA	CENTRO DE DIA	CENTRO DE DIA MAYORES	CENTRO OCUPACIONAL	EDUCACION	CADIG	VIVIENDA	CAPACITACION	AYUNTAMIENTO OCIO
Personal	2.442.867,08	293.661,93	168.393,86	92.340,87	398.119,16	344.118,44	1.117.872,80	0,00	28.360,03	0,00
Gerencia	82.699,95		14.885,99	9.923,99	33.079,98		24.809,99			
Pago delegado	788.691,36					788.691,36				
Direccion-RRHH-Admon	201.251,20	0,00	37.604,66	29.162,85	52.944,85		73.442,24		8.096,60	
TOTAL PERSONAL	3.515.509,60	293.661,93	220.884,51	131.427,71	484.144,00	1.132.809,80	1.216.125,02	0,00	36.456,63	0,00

COMPARATIVA DE INGRESOS POR CENTROS

CENTROS	AÑO 2021	AÑO 2022
ATENCION TEMPRANA	282.911,92	297.340,43
CENTRO DE DIA	258.130,63	278.185,38
CENTRO DE DIA DE MAYORES	154.959,54	174.050,00
CENTRO OCUPACIONAL	564.175,83	609.090,73
EDUCACION	1.322.655,93	1.326.201,89
CADIG	1.733.882,00	1.812.341,47
VIVIENDA CON APOYO	79.401,28	80.732,14
CAPACITACION	38.000,00	39.938,00
AYUNTAMIENTO	125.000,00	125.000,00
OTROS	0,00	0,00
TOTAL	4.559.117,13	4.742.880,04

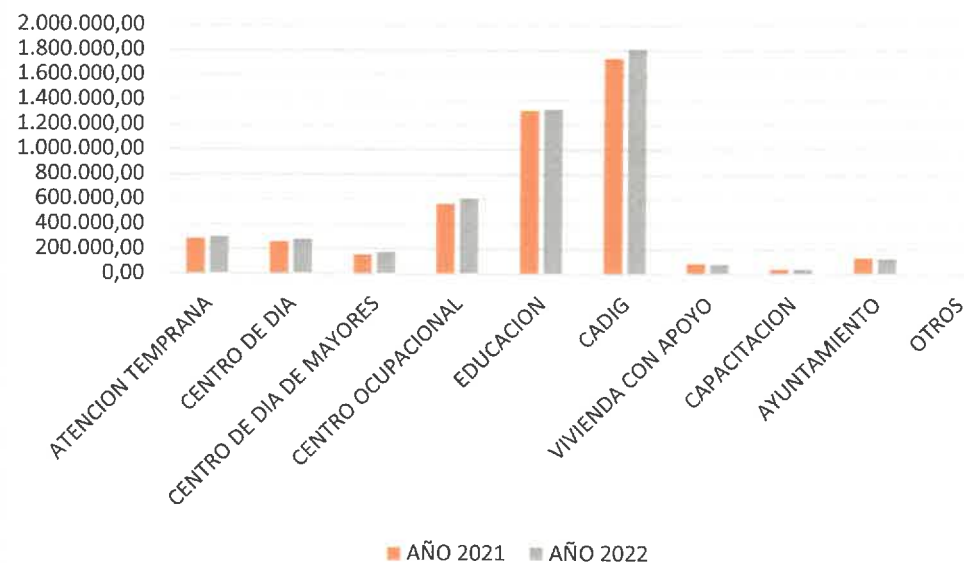
INGRESOS POR CENTROS



COMPARATIVA DE GASTOS POR CENTROS

CENTROS	AÑO 2021	AÑO 2022
ATENCION TEMPRANA	282.961,43	297.340,43
CENTRO DE DIA	258.130,63	278.185,38
CENTRO DE DIA DE MAYORES	154.959,54	174.050,00
CENTRO OCUPACIONAL	564.175,83	609.090,73
EDUCACION	1.314.433,74	1.326.201,90
CADIG	1.733.882,00	1.812.341,47
VIVIENDA CON APOYO	83.993,56	80.732,14
CAPACITACION	38.000,00	39.938,00
AYUNTAMIENTO	128.580,40	125.000,00
OTROS	0,00	0,00
TOTAL	4.559.117,13	4.742.880,04

GASTOS POR CENTROS



COMPARATIVA DE GASTOS POR CONCEPTOS

	AÑO 2021	AÑO 2022
Personal Fundacion Fuente Agria	3.356.998,54	3.515.509,60
Facturas Emplealia SL	517.595,13	557.877,62
Agua	16.196,85	17.610,18
Electricidad	49.864,94	51.812,79
Gas	29.483,06	26.719,51
Teléfono	10.271,77	11.124,34
Seguros	13.996,66	9.912,38
Limpieza	67.581,53	47.000,00
Transporte	90.637,62	142.174,67
Comedor	124.008,97	168.715,49
Prima de estímulo	8.847,00	27.412,00
Otros Gastos	273.635,06	167.011,47
TOTAL	4.559.117,13	4.742.880,04

GASTOS POR CONCEPTOS

